

お子様が診察を受ける場合、お子様の保険情報が必要なので「お子様のマイナンバーカード」「お子様の4桁のパスワード」をご用意ください。

- ・マイナポータルアプリ
  - ・マイナンバーカード
  - ・4桁のパスワード
- の3つを用意する

再生 K



マイナポータルアプリ



マイナンバーカード



4桁のパスワード



マイナポータルアプリをお持ちでない場合、以下のQRコードからインストール

iPhone (iOS) :



Android端末 :



iPhone (iOS) : <https://apps.apple.com/jp/app/id1476359069>

Android端末 : <https://play.google.com/store/apps/details?id=jp.go.cas.mpa>

1. 登録・ログインボタンをクリックします。



## 2. 4桁のパスワードを入力します。



## 3. スマートフォンでマイナンバーカードを読み取ります。



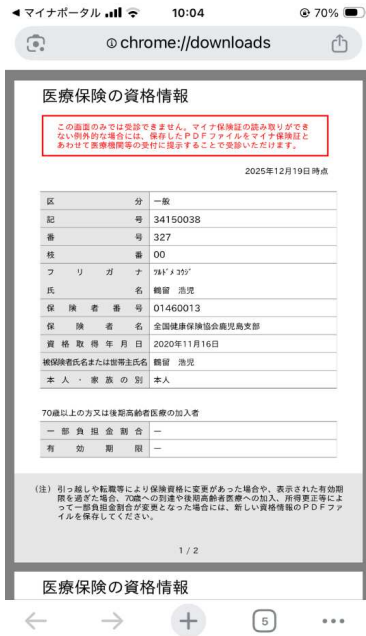
4. ログインが完了するとウェブサイトが開くので、「健康保険証」をクリックします。



5. 「資格情報をPDFで保存」をクリックします。



6. 保存したPDFを開いて、スマートフォンの画面のハードコピーで保険情報をスマートフォンに画像として保存しておいてください。  
 ※オンライン診療の患者登録の際に保険情報の画像を登録するため



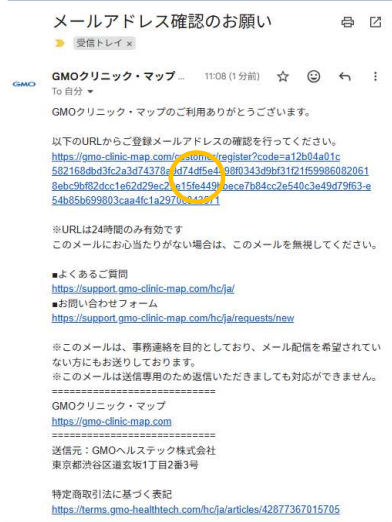
1. 以下のQRコードを読み取ります。



<https://gmo-clinic-map.com/signup>

2. メールアドレスを入力し、利用規約に☑して、登録する(無料)ボタンをクリックします。

3. メールが届きます。届いたメールの「以下のURLからご登録メールアドレスの確認を行ってください。」のリンクをクリックします。



4. パスワードを設定し、設定するボタンをクリックします。

The screenshot shows the 'パスワードの設定' (Password Setting) screen. At the top, there is a header with the app logo 'GMOクリニックマップ' and navigation icons for 'ログイン' (Login), 'お気に入り' (Favorites), and 'MENU'. Below the header, the title 'パスワードの設定' is displayed. There are two input fields: 'パスワード' (Password) and 'パスワード(確認)' (Confirm Password), both marked as '必須' (Required). Below the input fields, a 'パスワードポリシー' (Password Policy) section lists requirements: '8文字以上' (8 characters or more) and '大文字、小文字、数字、記号のうち2種類以上を含む' (Must contain at least two of uppercase letters, lowercase letters, numbers, and symbols). At the bottom of the screen, there is a prominent orange button labeled '設定する' (Set), which is circled in blue.

5. 本人情報を登録するボタンをクリックします。

This screenshot shows the same 'パスワードの設定' screen as above, but with a modal dialog box overlaid. The dialog box has a blue header that says 'パスワードの設定完了' (Password Setting Complete). The main text in the dialog reads: 'パスワードを設定しました 続けて本人情報の登録をお願いします' (Password has been set. Please continue with registration of personal information). At the bottom of the dialog, there is a button labeled '本人情報を登録する' (Register Personal Information), which is circled in yellow. The background of the screen is dimmed, and the '設定する' button from the previous screen is still visible at the bottom.

## 6. お子様が患者様の場合、本人情報には親御様の情報を登録しま

GMO クリニックマップ

予約一覧 お気に入り MENU

### 本人情報の登録

保険証と同じ情報を入力してください。

**基本情報**

お名前 **必須**  
鶴留 浩児

お名前(フリガナ) **必須**  
ツルドメ コウジ

性別 **必須**  
 男性  女性

生年月日 **必須**  
※ハイフンなし、半角英数で入力してください。  
例: 19800105 (1980年1月5日生まれの場合)  
19770703

携帯電話番号 **必須**  
※ハイフンなし、半角英数で入力してください。  
09082971633

[確認画面へ](#)

必須事項を入力し、確認画面へボタンをクリックします。

## 7. 認証コードを送信するボタンをクリックし、SMSに届いた認証コードを入力し認証してください。

GMO クリニックマップ

予約一覧 お気に入り MENU

### 登録内容の確認

お名前	鶴留 浩児
フリガナ	ツルドメ コウジ
性別	男性
生年月日	1977年 07月 03日
携帯電話番号	090-8297-1633

電話番号宛に認証コードを送信します。

[修正する](#) [認証コードを送信する](#)

GMO クリニックマップ

予約一覧 お気に入り MENU

### 認証コード入力

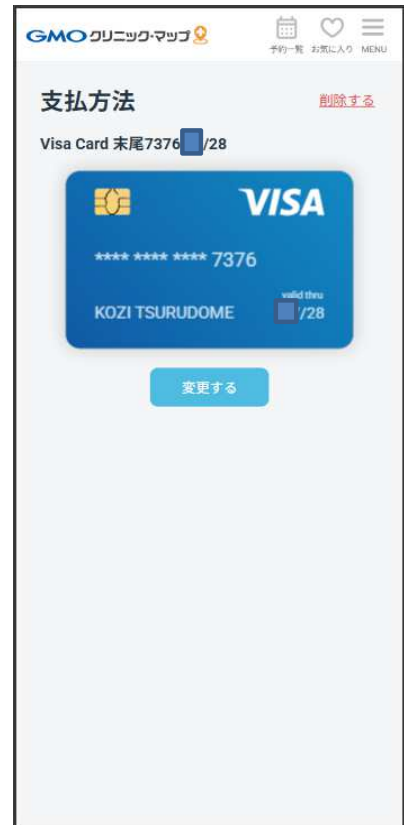
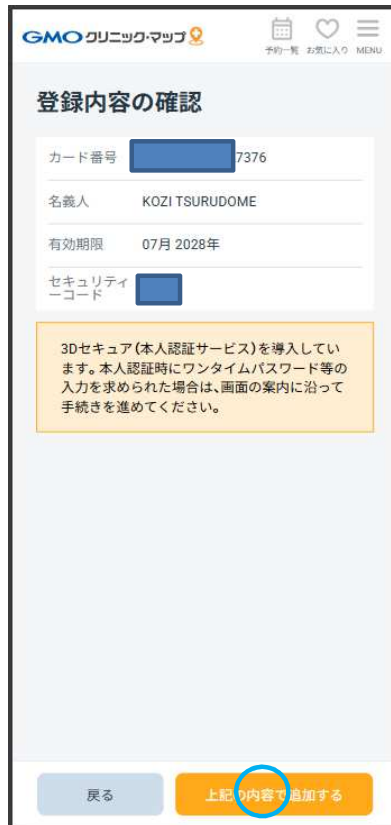
09082971633宛に認証コードを送信しました。6桁の認証コードを入力し【認証する】ボタンをタップしてください。

5 5 0 1 7 5

[確認コードを再送信する](#)  
再送信が可能になるまで:00:00

[戻る](#) [認証する](#)

8. 支払方法にクレジットカードを登録します。親御さんのクレジットカードを登録してください。



9. 保険情報を登録します。まず親御様の保険を登録します。



10. お子様の情報は、家族情報で登録します。保険証とこども医療券も登録してください。  
 ※こども医療券は「その他医療証等」に登録してください。  
 ※お子様が2名以上も登録できます。

GMOクリニック・マップ

予約一覧 お気に入り MENU

生年月日 1977年07月03日

携帯電話番号 090-8297-1633

保険証

医療保険の資格情報 (健康...)

非表示にする

その他医療証等 登録なし

お知らせメール 受信しない

住所・お届け先 [お届け先を追加する](#)

家族情報 [家族情報を追加する](#)

[退会のお手続き](#)

戻る

GMOクリニック・マップ

予約一覧 お気に入り MENU

鶴留 太郎

お名前(フリガナ) **必須**

ツルドメ タロウ

性別 **必須**

男性  女性

生年月日 **必須**

※ハイフンなし、半角英数で入力してください  
 例: 19800105 (1980年1月5日生まれの場合)

19770703

保険証・医療証情報【任意】  
 オンライン診療の場合はご登録【必須】です

保険証等のアップロード

以下のいずれか

- ・ 保険証 (表面)
- ・ 資格確認書 (表面)
- ・ マイナポータルで取得する資格情報のスクリーンショット (取得方法は[こちら](#))

※マイナンバーカードはアップロードしないでください。

医療保険の資格情報 (健康...)

非表示にする

戻る [確認画面へ](#)

GMOクリニック・マップ

予約一覧 お気に入り MENU

登録内容の確認

お名前 鶴留 太郎

フリガナ ツルドメ タロウ

性別 男性

生年月日 1977年07月03日

保険証

医療保険の資格情報 (健康...)

非表示にする

その他医療証等 登録なし

戻る [上記の内容で登録する](#)

2回目以降は当院で予約手続きを行います。また、予約変更・キャンセルはオンラインでは受付しておりませんので営業時間内にお電話ください。

1. 以下のQRコードからGMOクリニック・マップにログインしておいてください。



<https://gmo-clinic-map.com/>

2. まず、ログインしたままホーム画面に戻ってください。次に、以下のQRコードを読み取って予約していきます。

以下のQRコードをスマートフォンで読み取り、  
予約をしてください



小児のお子様への心のケア

<https://gmo-clinic-map.com/hospital/treatment-department/3vOep48egi>

## 3. 予約するボタンをクリックします。

GMOクリニック・マップ ログイン お知らせ MENU

医療法人義貫会 中島病院 公式

心療内科  
小児のお子様への心のケア

保険診療 オンラインのみ

予約受付状況(直近7日)

本日	12/09	12/10	12/11	12/12	12/13	12/14
-	○	-	-	-	-	-

小児のお子様への心のケアに努めています。

戻る 予約する

## 4. 受診する方(ご本人・お子様)を選択し、予約したい日時を選択します。

GMOクリニック・マップ 予約一覧 お知らせ MENU

※保険診療、オンライン診療は予約必須

受診人数  
1人

受診する方  
鶴留 太郎  
+ 家族情報を追加する

オンライン診療のご希望日時  
オンライン診療は、ご選択いただいた時間枠の中で順番にお呼びいたします。

< 前の5日 直近 次の5日 >

時間枠	12/8	12/9	12/10	12/11	12/12
09:00	×	○	×	×	×
09:30	×	○	×	×	×
10:00	×	○	×	×	×
10:30	×	○	×	×	×
11:00	×	○	×	×	×
11:30	×	○	×	×	×

戻る

受診される方(ご本人・お子様)をこちらで選択します。

○のところは予約が取れます。

## 5. お薬の受取方法を選択します。①と②から選択してください。

**お薬の受取方法** キャンセルする

お薬の受取方法を選択してください。

**配送で受け取る** 送料無料、最速翌日にお届け!

電子処方箋やFAX送信など、処方箋の取り扱いは医療機関の指示に従ってください。

**1**  指定住所へ配送 ?

※薬局24 byGMO (提携薬局)

15時までのお薬説明	当日発送
15時以降のお薬説明	翌日発送

オンラインお薬説明 ご案内可能日 ?

12/9	12/10	12/11	12/12
火	水	木	金
<input type="radio"/>	<input type="radio"/>	<input type="radio"/>	<input type="radio"/>

**薬局で受け取る**

処方箋を薬局へ送付 ?

**2**  処方箋をご自身で受け取る ?

※処方箋の受け取りに関してはクリニックへお問い合わせください。

戻る 確認画面へ

①の「指定住所へ配送」は東京の薬局24という薬局がオンライン服薬指導をして、お薬は東京から発送されるので2,3日かかります。また、オンライン服薬指導はオンライン診療後に案内がありますのでそちらの指示に従ってください。※東京の薬局なのでこども医療券をお持ちの場合、窓口負担が発生し、後日市役所での手続き後に窓口負担の還付となります。

②の「処方箋をご自身で受け取る」は、処方箋を当院に取りに来て、お好きな薬局でお薬を処方してもらう場合にご利用ください。

## 6. 上記の内容で予約するボタンをクリックします。

**GMOクリニックマップ** 予約一覧 お気に入り MENU

保険種類 **保険診療**

診療方式 **オンライン**

予約時間帯 **2025年12月9日(火)**  
11:00~11:30

**保険証・その他医療証等**

鶴留 太郎 確認・変更する

**支払方法**

クレジットカード 確認・変更する  
ド

**お薬の受取方法** 変更する

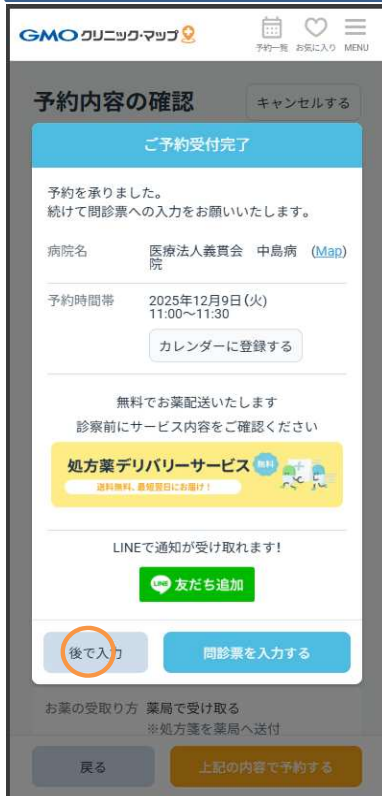
お薬の受取り方 **薬局で受け取る**  
※処方箋を薬局へ送付

薬局情報  
ヒロ調剤薬局  
TEL: 0986-76-4263  
FAX: 0986-28-8027  
鹿児島県曾於市末吉町本町 2丁目 1 1 番地 6

支払いについて・利用規約、およびお薬の配送をご希望された場合は薬局24 byGMO利用規約を確認、同意のうえ予約をしてください。

戻る 上記の内容で予約する

7. 問診表は診察日当日に入力してもらうので、ここでは後で入力ボタンをクリックします。



診察開始30分前までに問診票を書いておいてください。

1. 以下のQRコードからGMOクリニック・マップにログインしてください。



<https://gmo-clinic-map.com/>

2. 予約一覧へボタンをクリックし、「問診表を入力してください」と書いてあるリンクをクリックして問診表の記入をお願いします。

GMOクリニック・マップ

診察までに問診票に回答してください

**予約一覧へ**

未確認の新規メッセージがございます

メッセージを確認する

オンライン診療 クリニック一覧

スマホで完結! 最長本日も 14:30 ご予約可能

一般内科

医療法人さたクリニック

GMOクリニック・マップ

予約一覧

医療法人義貫会 中島病院

鹿児島県曾於市末吉町栄町1丁目6番地6 (Map)

0986-76-1065

予約済 2026年02月10日(火) 09:00~09:30

【診察用】問診票を入力してください

**問診表 - 鶴留 太郎**

オンライン診察室へ入室する

予約情報

受診者 鶴留 太郎

診療メニュー こどもの心療内科

診療方式 オンライン

TOPへ

GMOクリニック・マップ

問診票基本情報(鶴留 太郎)の登録

医療法人義貫会 中 こどもの心療内科 島病院

お名前 鶴留 太郎

性別 男性

生年月日 1977年07月03日

共通問診

身長 **必須** 145 cm

体重 **必須** 40 kg

必須項目の  
・身長  
・体重  
を入力して「次へ」

現在治療中、または過去にかかった大きな病気はあ

戻る **次へ**

GMOクリニック・マップ

心療内科再診の問診票

8/14問回答済

1. 住所・保険証の変更

あり

なし

分かる範囲でできるだけ質問に回答してください。

残薬数

2. 1つ目

薬名 薬剤A

戻る **次へ**

GMOクリニック・マップ

問診票基本情報(鶴留 太郎)の確認

医療法人義貫会 中 こどもの心療内科 島病院

お名前 鶴留 太郎

性別 男性

生年月日 1977年07月03日

共通問診

身長 145.0cm

体重 40.0kg

現在治療中、または過去にかかった病気 -

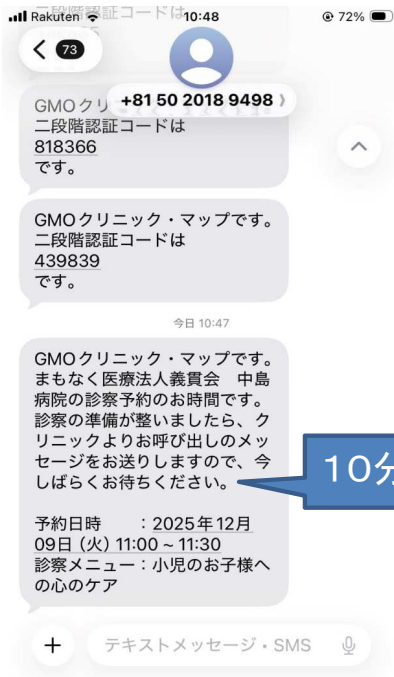
アレルギー -

飲酒 -

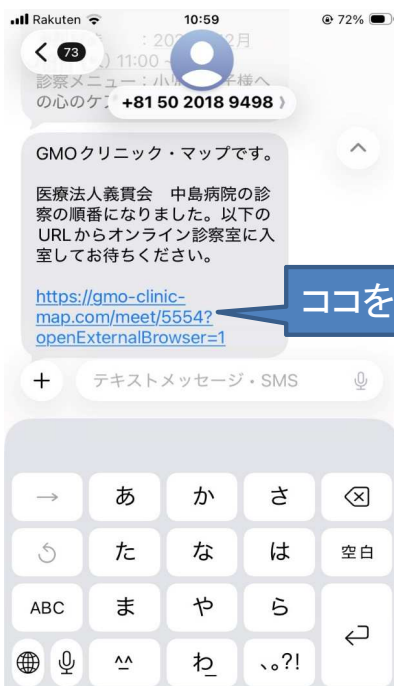
喫煙 -

戻る **提出する**


### 3. 診察開始10分前にSMSでお知らせがあります。



### 4. 医師の準備が整い次第、オンライン診療のURLをSMSでお知らせします ので、URLをクリックしてください。



5. 以下の画面が表示され、医師との診察が開始されます。Zoom、Lineなどのビデオ通話と同じ感覚です。



6. 診察が終了したら受話器のマークをクリックしてください。



#### 4 診察後の流れ

1. 病院の診察代につきましてはクレジットカードから引き落としをさせていただきます。また、領収書と明細書につきましては、メールにてお渡します。



ココをクリックし、ログインしてください。

2. 未読の部分をクリックしてください。病院からのお知らせが表示され、領収書と明細書もこちらで送られます。

